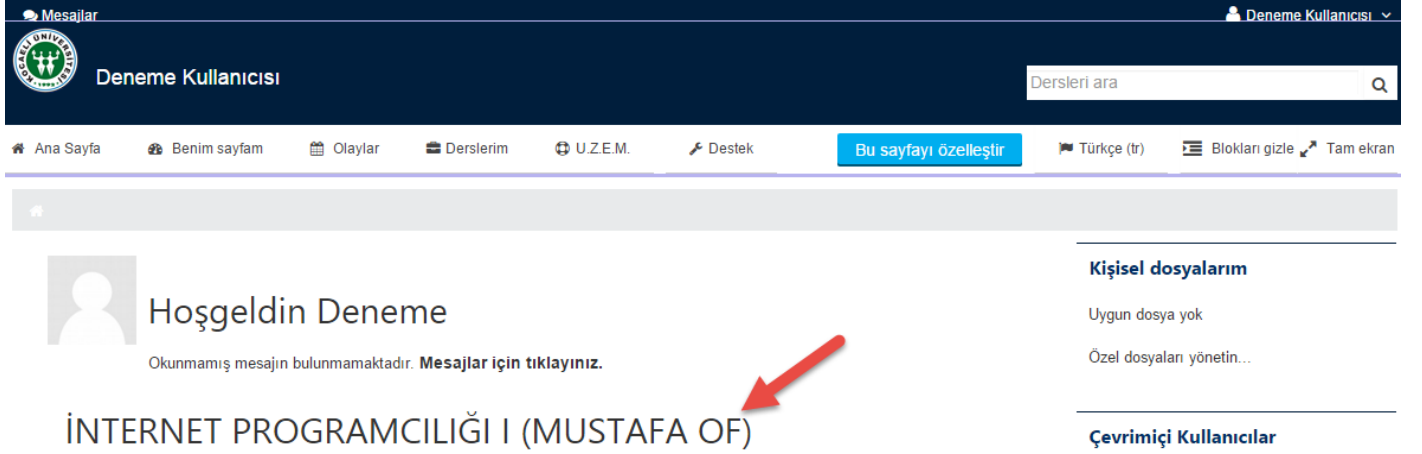


KOCAELİ ÜNİVERSİTESİ
UZAKTAN EĞİTİM ARAŞTIRMA VE UYGULAMA MERKEZİ
DESTEK DOKÜMANLARI

1. Sanal Sınıfta Masaüstü Paylaşımı

Sanal sınıfa giriş yapmak için öncelikle sisteme giriş yapıp ders seçilmelidir.



Mesajlar Deneme Kullanıcısı

Ana Sayfa Benim sayfam Olaylar Derlerim U.Z.E.M. Destek Bu sayfayı özelleştir Türkçe (tr) Blokları gizle Tam ekran

Hoşgeldin Deneme
Okunmamış mesajın bulunmamaktadır. **Mesajlar için tıklayınız.**

İNTERNET PROGRAMCILIĞI I (MUSTAFA OF)

Kişisel dosyalarım
Uygun dosya yok
Özel dosyaları yönetin...

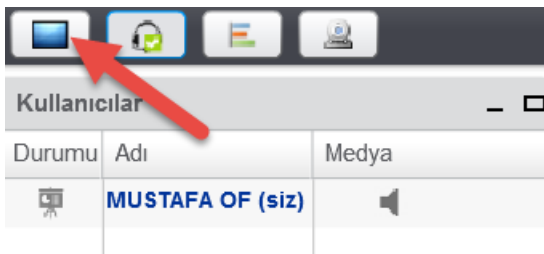
Çevrimiçi Kullanıcılar

Canlı derse girmeden önce kullanılan web tarayıcısının ve Adobe Flash Player'in güncel olmasına dikkat edilmesi gereklidir. Mikrofon kullanarak derse katılması durumunda internet yükleme (Upload) hızının 1 Mbit/Sn'nin altında olmaması gereklidir. Dinleyici olarak katılması durumunda da internet indirme (Download) hızının 2 Mbit/Sn'nin altında olmaması gereklidir. Hız testi için www.speedtest.net adresi kullanılabilir.

Sanal sınıfta iken masaüstünde herhangi bir bölgesi veya ekranın tamamı öğrencilere paylaşılabilir. Ekranın belirli bölgesindeki bir alanı paylaşmak daha kullanışlı olacaktır. Ekranın paylaşılan bölgesindeki görüntüler, derse katılan öğrencilere gösterilecektir.

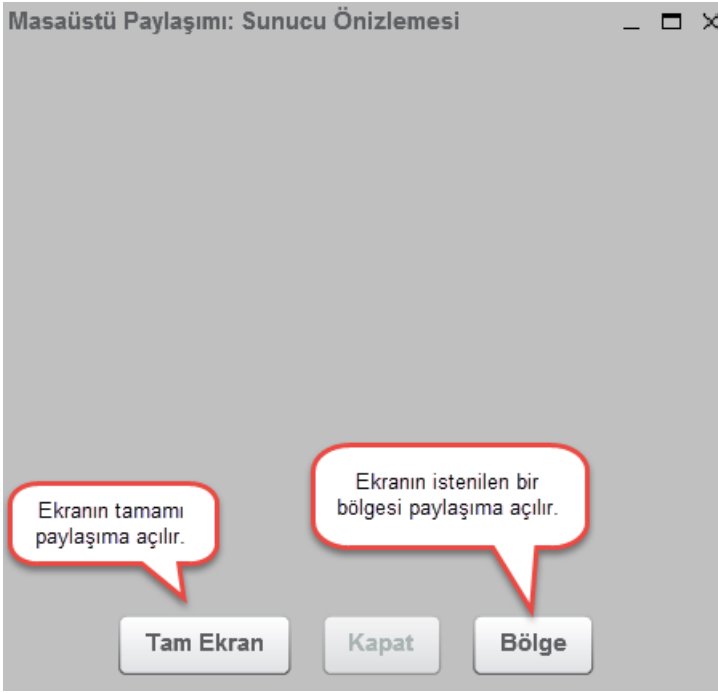
Masaüstü Paylaşımının çalışabilmesi için sistemde Java Runtime Environment (32 Bit) kurulu olması gereklidir. Web tarayıcısı olarak Mozilla Firefox ve Internet Explorer kullanılması önerilir. Diğer tarayıcılar, Java desteğini kaldırdıkları için paylaşım çalışmayacaktır.

Sanal sınıfa giriş yaptıktan sonra sol üst köşedeki Masaüstümü Paylaş düğmesi seçilir.



Kullanıcılar

| Durumu | Adı | Medya |
|--------|------------------|-------|
| | MUSTAFA OF (siz) | |



Masaüstü Paylaşımı ilk olarak çalıştırıldığında aşağıdaki benzer bir hata alınabilir. Bu uyarı ile belirtilmiş olan adresin güvenli siteler arasında eklenmesi gereklidir. Sanal sınıf sunucusu adresini güvenli siteler listesine eklemeliyiz.

Java Application Blocked



Application Blocked by Java Security



For security, applications must now meet the requirements for the High or Very High security settings, or be part of the Exception Site List, to be allowed to run.

[More Information](#)

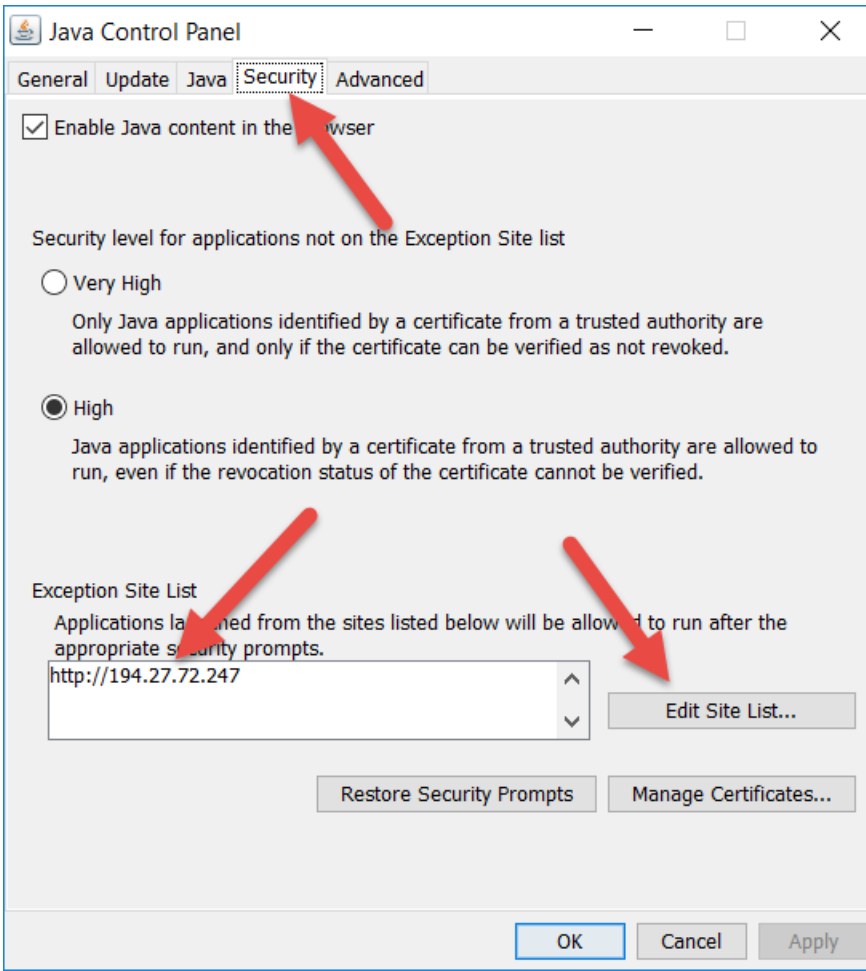
Name: BigBlueButton Deskshare App

Location: http://194.27.72.247

Reason: Your security settings have blocked an application signed with an expired or not-yet-valid certificate from running

OK

Denetim Masası'nda bulunan Java (32 Bit) bağlantısı ile Java Control Panel penceresi açılır ve aşağıdaki gibi Sanal sınıf sunucusu adresi güvenli siteler arasına eklenir.




Bu ayarları yaptıktan sonra Sanal Sınıf'dan çıkış yapılır ve Web tarayıcısı kapatılıp tekrar açılır. Yukarıda anlatıldığı gibi Masaüstü Paylaşımı bağlantısı seçilirse aşağıdaki gibi bir çalıştırma izni gözüktür. Onay kutusu işaretlenir ve Run düğmesi ile paylaşım programı başlatılır.

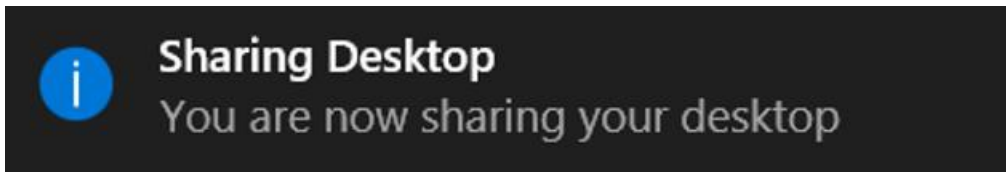
Security Warning



Run düğmesi ile paylaşım başlatıldıktan sonra aşağıdaki gibi ekran bölgesi seçimi yapılır.



Start Sharing düğmesi kullanılarak paylaşım başlatılmış olur. Sağ alt köşede aşağıdaki uyarı gözüktüğünde paylaşım başlatılmıştır.



Paylaşım aşağıdaki gibi "Kapat" düğmesi ile sonlandırılabilir.

Masaüstü Paylaşımı: Sunucu Önizlemesi



Microsoft Word ribbon interface with the following tabs: Dosya, Giriş, Referanslar, Tasarım, Sayfa Düzeni, Başvurular, Referanslar, Gözden Geçir, Görünüm. The ribbon is currently set to the 'Giriş' (Home) tab. The font settings are: Font Face: Arial, Size: 11. The ribbon includes icons for Bold (K), Italic (T), Underline (A), Text Color (A), Paragraph (P), and other text formatting options.

Paylaşımı bu düğmeyle sonlandırabiliriz.

Tam Ekran

Kapat

Bölge