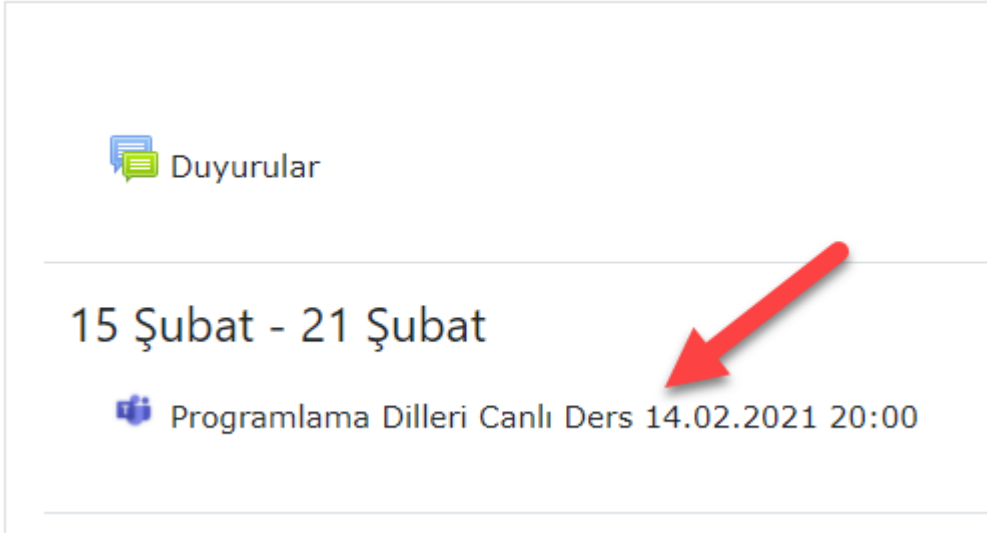


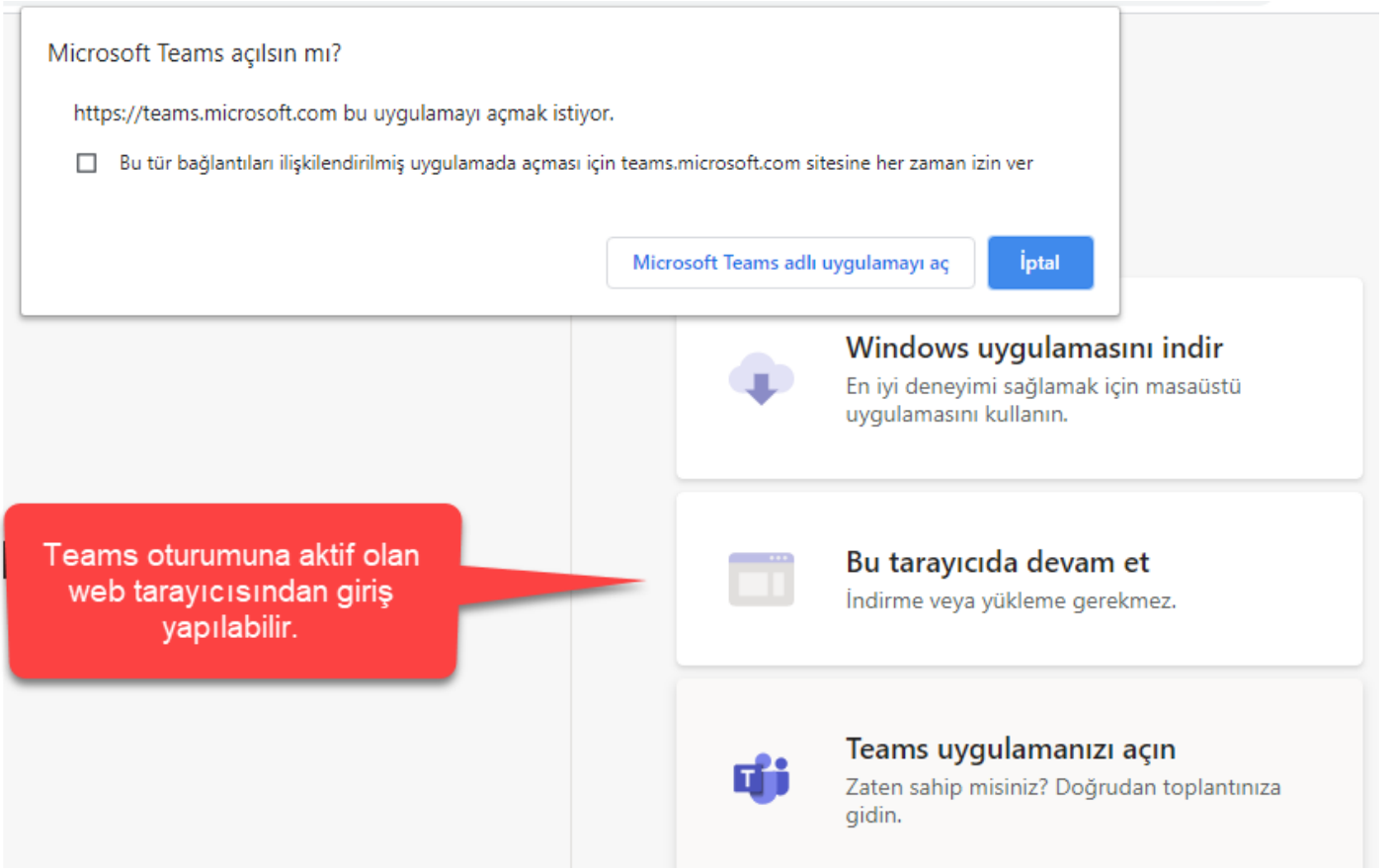
KOCAELİ ÜNİVERSİTESİ  
UZAKTAN EĞİTİM ARAŞTIRMA VE UYGULAMA MERKEZİ  
DESTEK DOKÜMANLARI

### Teams Oturumuna Katılma

Microsoft Teams oturumuna bir web tarayıcısı üzerinden (Chrome veya Edge) veya Teams uygulamasından katılım sağlanabilir. Öncelikle oturum bağlantısının olduğu derse girilir. Aşağıdaki gibi bağlantı açılır.



Teams yönlendirme sayfası açılır.



Microsoft Teams açılın mı?

<https://teams.microsoft.com> bu uygulamayı açmak istiyor.

Bu tür bağlantıları ilişkilendirilmiş uygulamada açması için teams.microsoft.com sitesine her zaman izin ver

Microsoft Teams adlı uygulamayı aç İptal


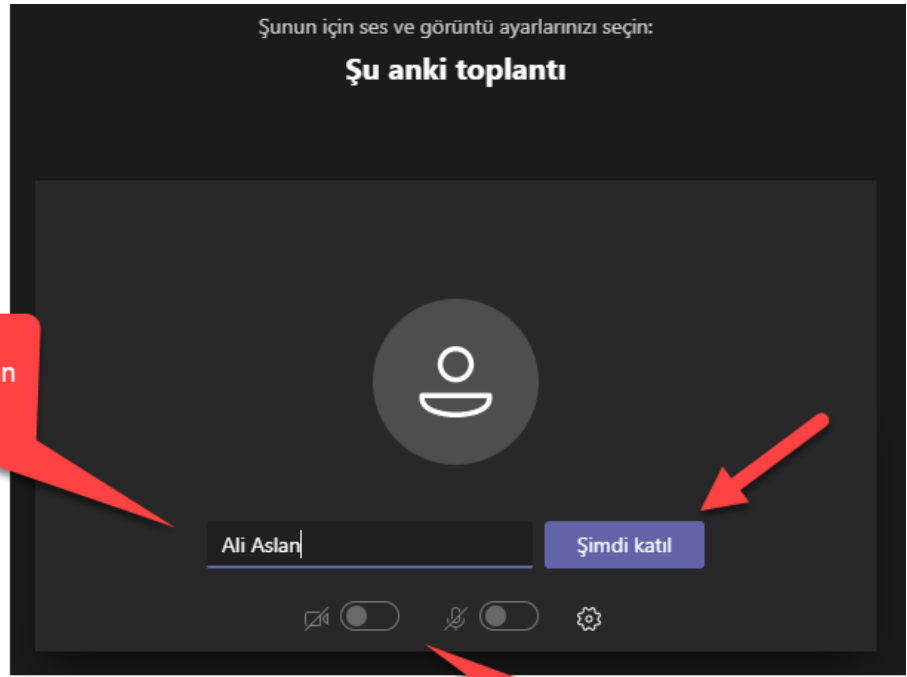
**Windows uygulamasını indir**  
En iyi deneyimi sağlamak için masaüstü uygulamasını kullanın.

**Bu tarayıcıda devam et**  
İndirme veya yükleme gerekmez.

**Teams uygulamanızı açın**  
Zaten sahip misiniz? Doğrudan toplantınıza gidin.

Teams oturumuna aktif olan web tarayıcısından giriş yapılabilir.

Oturuma katılma şekli seçilir.



Oturumu sunan veya düzenleyen kullanıcı toplantıyı başlatmışsa ve katılımcıyı kabul etmişse oturuma bağlanılmış olur.

